

Erdbeeren

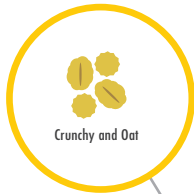


Apfelstücke

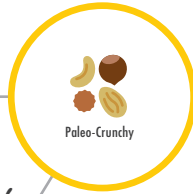


Brombeeren

**FRÜCHTE**

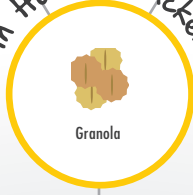


Crunchy and Oat



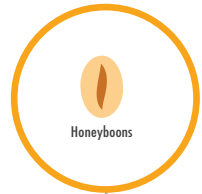
Paleo-Crunchy

*in Honig gebacken*



Granola

**BASIS**



Honeyboons




Chia-Samen



Dinkelflakes

**BASIS VERFEINERN**



**JETZT  
SCANNEN  
& MIXEN**

Download unter  
[mymuesli.com/app](http://mymuesli.com/app)



**NÜSSE & KERNE**

*machen jedes Müsli tropisch*



Kokoschips



Haselnüsse



Mandeln

**EXTRAS**

*mit weißer Schokolade*



Cranberry-Chocs



Kakaosplitter



Schoko-Dinkelbällchen

Lade die mymuesli-App herunter und öffne den Zutaten-Scanner. Halte Dein Smartphone nun auf die abgebildeten Zutaten-Icons: Beginne mit einer Basis und scanne im Uhrzeigersinn Deine Lieblingszutaten – bis der Mix vollständig ist. Strichcodes und QR-Codes kannst Du genauso scannen. **Probiers gleich mal aus!**

